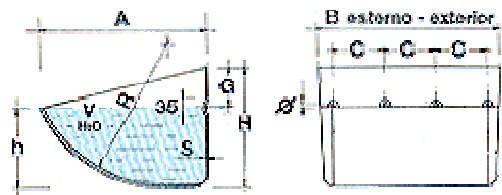


Tazze in lamiera d'acciaio idonee al trasporto di materiali quali farina, mangimi, polveri, ecc.

Tipo	A	B	H	h	V litri	S	R1	R2	G	C	Ø	Kg.
25	165	255	170	75	2,1	2	40	400	50	80	10	2,0
27	165	275	170	75	2,9	2	40	400	50	100	10	2,07
30	165	305	170	75	2,5	2	40	400	50	100	10	2,15
32	165	325	170	75	2,7	2	40	400	50	122,5	10	2,22
40	165	405	170	75	3,8	2	40	400	50	80	10	3,0

Tazza industriale aperta, adatta per prodotti di piccola/media pezzatura.

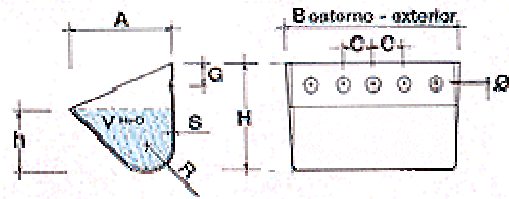


Fondello stampato

Tipo Type	A	B	H	h	V litri	S	R	G	C	Ø	*	Kg(3).
30	250	330	175	120	6,5	3-4	208	55	80	11	4	4,5
40	250	420	175	120	8	3-4	208	55	80	11	5	5,5
50	250	525	175	120	10,2	3-4	208	55	80	11	6	6,5
60	250	635	175	120	12,3	3-4	208	55	80	11	7	7,5

* Numero fori

Tazza industriale profonda per prodotti granulosi di piccola pezzatura (farina, cereali). Indicata per elevatori ad alta portata.



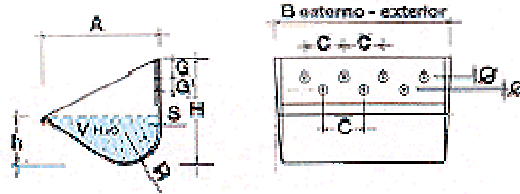
Fondello stampato

Tipo Type	A	B	H	h	V litri	S	R	G	C	Ø	*	Kg.
30	250	320	260	155	8	4	70	55	80x3	11	4	8
40	250	420	260	155	11	4	70	55	80x4	11	5	9,8
50	250	520	260	155	14	4	70	55	80x5	11	6	11,6
60	250	630	260	155	17,5	4	70	55	80x6	11	7	13,4

Quota B variabile a richiesta

* Numero fori

Tazza industriale per prodotti leggeri di grossa pezzatura (esempio trucioli di legno).



Fondello stampato

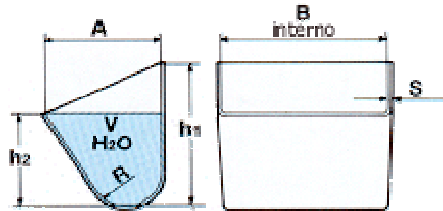
Tipo	A	B	H	h	V litri	S	R	G	G1	C	Ø	*	Kg.
20 L	380	420	330	155	20	2,5/3	135	60	40	128	11	5	11
27 L	380	570	330	155	27	2,5/3	135	60	40	128	11	7	13,5

* Numero fori



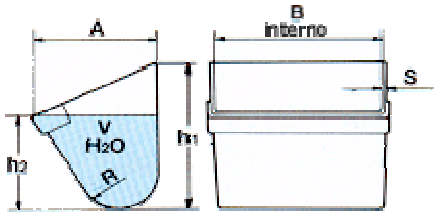
Tipo A

Senza rinforzi



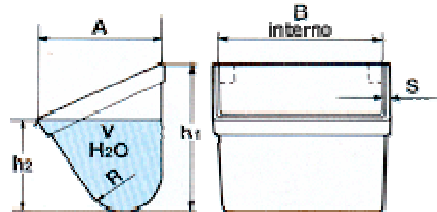
Tipo B

Con rinforzo anteriore




Tipo C

Con rinforzo sui 3 lati



Tazze in lamiera d'acciaio per materiali pesanti (sabbia, cemento, carbone, ghiaia). Indicata anche per elevatori a catena.
Foratura od attacco a catena su indicazione del cliente.

Tipo	B	A	h1	h2	V litri	S	R1	R2	G	C	Ø	Kg.
160	160	140	180	95	45	3	2	4	3	-	-	1,5
200	200	160	200	106	50	3	2,8	4	3,8	-	-	2,36
250	250	180	224	118	56	3	3,8	4	4,9	-	-	3,75
315	315	200	250	132	63	3	5	4	6,8	5	8,6	6
400	400	224	280	150	71	3	7	4	9,4	5	12	9,5
500	500	250	315	170	80	4	12,8	5	16,1	6	19,5	15
630	630	280	355	190	90	4	17,5	5	22	6	26	23,5
800	800	315	400	212	100	5	30,5	6	37	8	-	37
1000	1000	355	450	236	110	5	42	6	50	8	-	60



La flessibilità delle nostre attrezzature consente l'esecuzione di qualsiasi tazza, anche su disegno.